

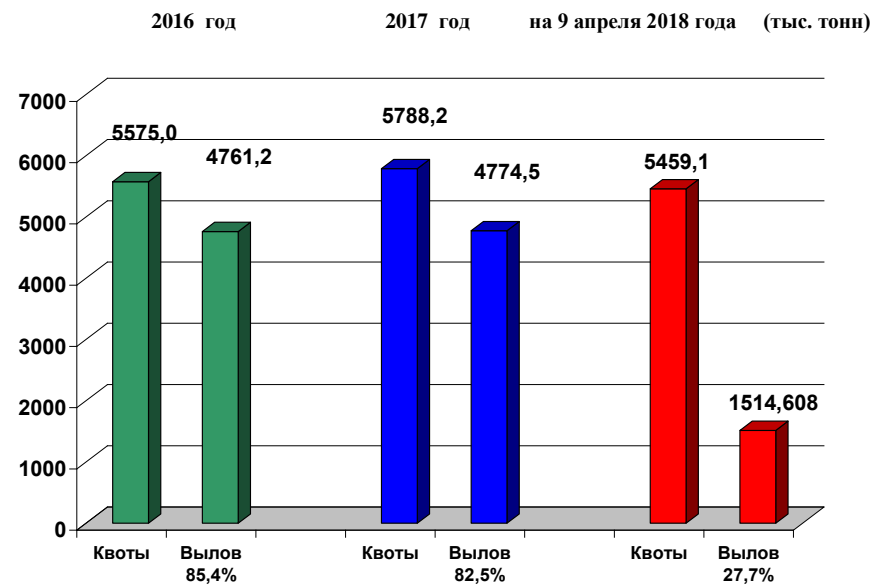
11 апреля 2018 г.

## Добыча (вылов) водных биологических ресурсов российскими пользователями в отчетном году в сравнении с предыдущим годом

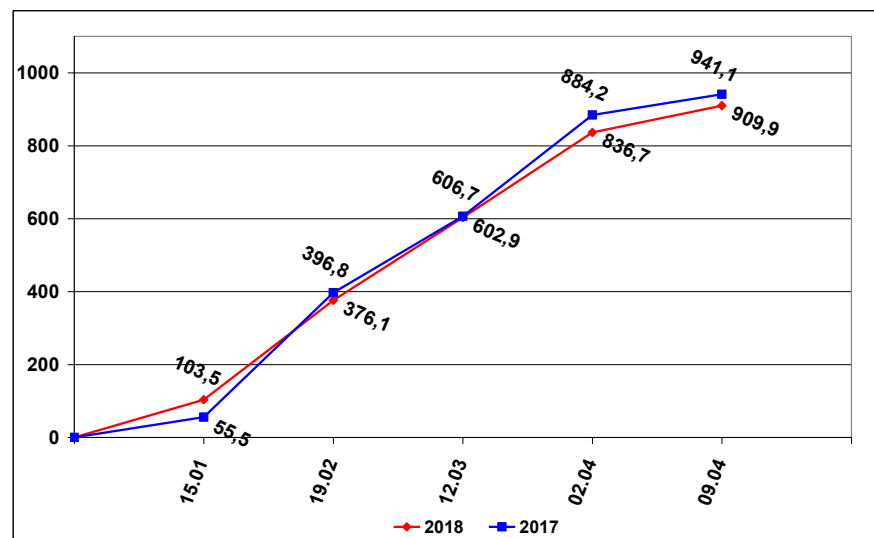
Общий вылов всех российских пользователей по данным Центра системы мониторинга рыболовства и связи на **11.04.2018** составляет **1514,608** тыс. тонн (с учетом добычи (вылова) водных биоресурсов в пресноводных водных объектах в размере **5,696** тыс. тонн), что на **9,435** тыс. тонн или на **0,6 %** меньше уровня прошлого года.

<p><b>Дальневосточный бассейн.</b> Общий вылов водных биоресурсов составляет <b>1099,591</b> тыс. тонн, что больше на <b>35</b> тыс. тонн меньше уровня прошлого года. На промысле <b>минтая</b> вылов составляет <b>909,89</b> тыс. тонн, что меньше уровня прошлого года на <b>31,22</b> тыс. тонн.</p>	<p><b>Азово-Черноморский бассейн.</b> Общий вылов водных биоресурсов составляет <b>24,555</b> тыс. тонн, что меньше уровня прошлого года на <b>8,267</b> тыс. тонн в связи с уменьшением добычи (вылова) шпрота и прочих объектов промысла. На промысле <b>хамсы</b> вылов составляет <b>21,24</b> тыс. тонн, что меньше уровня прошлого года на <b>6,12</b> тыс. тонн. На промысле <b>тюльки</b> вылов составляет <b>1,11</b> тыс. тонн, что меньше уровня прошлого года на <b>1,6</b> тыс. тонн.</p>
<p><b>Северный бассейн.</b> Общий вылов составляет <b>222,057</b> тыс. тонн, что больше уровня прошлого года на <b>73,673</b> тыс. тонн. На промысле <b>трески</b> вылов составляет <b>114,87</b> тыс. тонн, что больше уровня прошлого года на <b>16,56</b> тыс. тонн. Вылов <b>пикши</b> составляет <b>29,22</b> тыс. тонн, что меньше уровня прошлого года на <b>10,25</b> тыс. тонн.</p>	<p><b>Каспийский бассейн.</b> Общий вылов водных биоресурсов составляет <b>5,327</b> тыс. тонн, что меньше уровня прошлого года на <b>1,5</b> тыс. тонн. На промысле <b>кильки</b> вылов составляет <b>0,7</b> тыс. тонн, что меньше уровня прошлого года на <b>1,864</b> тыс. тонн. Вылов <b>крупных и мелких пресноводных</b> составляет <b>3,5</b> тыс. тонн, что меньше уровня прошлого года на <b>1,46</b> тыс. тонн.</p>
<p><b>Балтийское море.</b> Общий вылов составляет <b>33,315</b> тыс. тонн, что больше уровня прошлого года на <b>2,88</b> тыс. тонн. На промысле <b>шпрота</b> вылов составляет <b>23,98</b> тыс. тонн, что больше уровня прошлого года на <b>3,7</b> тыс. тонн. Вылов <b>сельди балтийской</b> составляет <b>8,28</b> тыс. тонн, что меньше уровня прошлого года <b>0,25</b> тыс. тонн.</p>	<p><b>Зоны иностранных государств.</b> Освоение квот вылова водных биоресурсов в зонах иностранных государств составляет <b>48,6</b> тыс. тонн, что меньше уровня прошлого года на <b>3,6</b> тыс. тонн. <b>Конвенционные районы и открытая часть Мирового океана.</b> Освоение квот вылова водных биоресурсов в этих районах составляет <b>126,662</b> тыс. тонн, что на <b>40,745</b> тыс. тонн меньше уровня прошлого года.</p>

### ОСВОЕНИЕ КВОТ В 2016 – 2018 ГОДАХ



### ВЫЛОВ МИНТАЯ В 2017 И 2018 ГОДАХ (на 9 апреля 2018 года) (тыс. тонн)

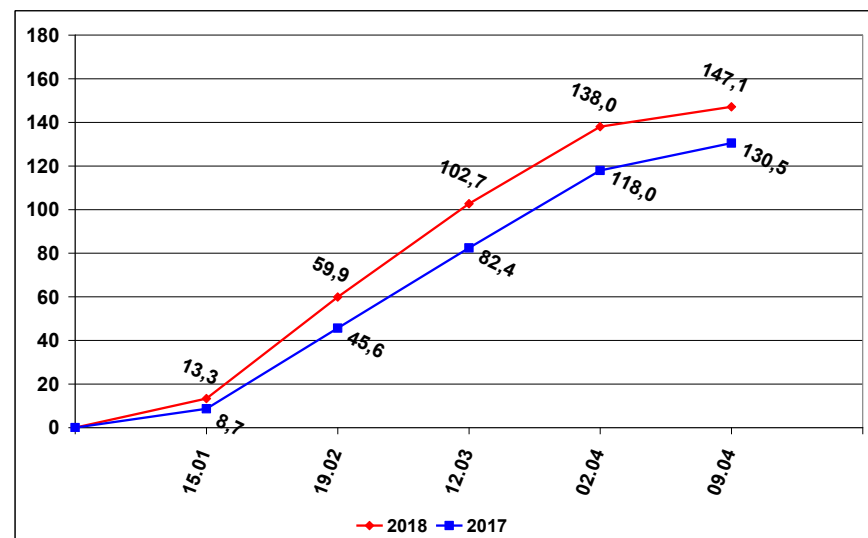


### СПРАВКА

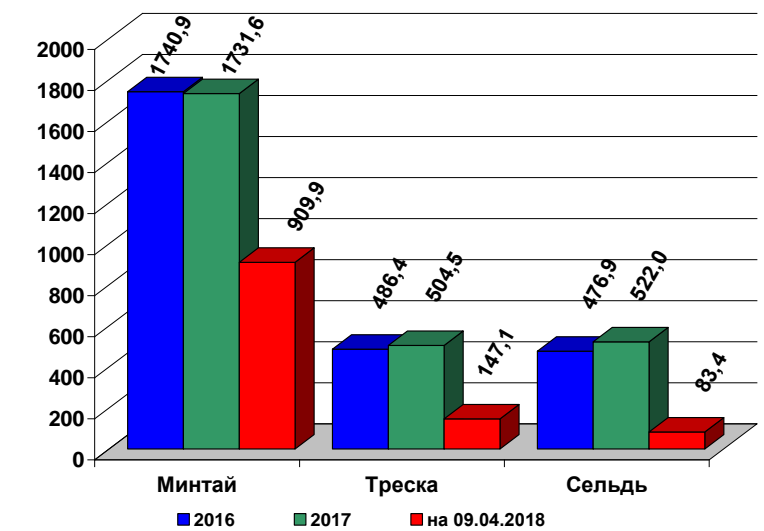
о добыче (вылове) водных биологических ресурсов российскими пользователями и доставке рыбной продукции в порты (на 9 апреля 2018 года)

Вылов водных биологических ресурсов	2017 (тыс. тонн)	2018 (тыс. тонн)	2018/2017 в процентах
Вылов водных биологических ресурсов всего : в том числе:	1 524,04	1 514,61	99%
Дальневосточный бассейн	1 134,61	1 099,59	97%
Северный бассейн	148,38	222,06	150%
Западный бассейн	30,43	33,32	109%
Азово-Черноморский бассейн	32,82	24,56	75%
Волжско-Каспийский бассейн	7,19	5,33	74%
Конвенционные районы, исключительные экономические зоны иностранных государств и открытая часть Мирового океана	167,41	126,66	76%
Выработано рыбопродукции (с учетом коэффициентов переработки водных биоресурсов)	1 053,64	1 033,05	98%
Поставлено рыбопродукции в морские порты Российской Федерации	423,83	474,94	112%
Рыбопродукция на российских судах, находящихся в море (на промысле, переходе в морской порт)	315,26	341,99	108%
Поставлено рыбопродукции в порты иностранных государств (после таможенного оформления в морских портах Российской Федерации)	567,91	557,14	98%

### ВЫЛОВ ТРЕСКИ В 2017 И 2018 ГОДАХ (на 9 апреля 2018 года) (тыс. тонн)



### УЛОВЫ РОССИЙСКИХ ПОЛЬЗОВАТЕЛЕЙ ОСНОВНЫХ ВИДОВ ВОДНЫХ БИОРЕСУРСОВ В 2016 – 2018 ГОДАХ (тыс. тонн)



### РЫБОПРОДУКЦИЯ, ВЫПУЩЕННАЯ ИЗ СОБСТВЕННОГО СЫРЬЯ НА РОССИЙСКИХ СУДАХ В 2016 – 2018 ГОДАХ (тыс. тонн)

