

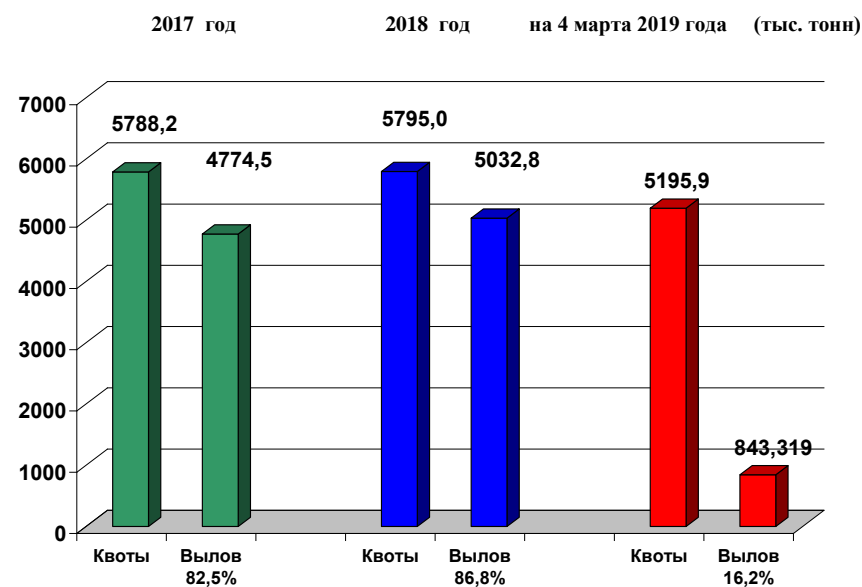
# Добыча (вылов) водных биологических ресурсов российскими пользователями в отчетном году в сравнении с предыдущим годом

05 марта 2019 года

Общий объем добычи (вылов) водных биоресурсов всеми российскими пользователями по данным Центра системы мониторинга рыболовства и связи на **05.03.2019** составляет **843,32** тыс. тонн, что на **42,72** тыс. тонн или на **4,8 % меньше** уровня 2018 года.

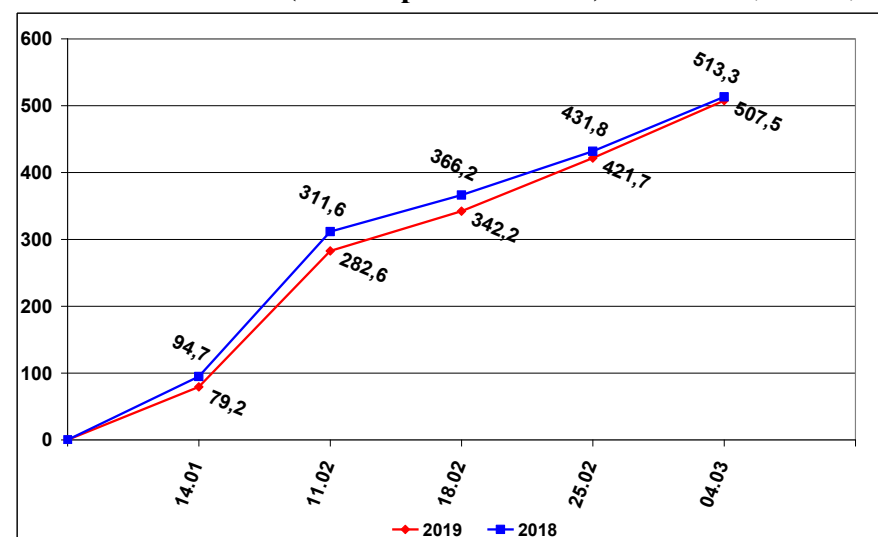
<p><b>Дальневосточный рыбохозяйственный бассейн.</b> Объем добычи (вылова) водных биоресурсов составил <b>638,7</b> тыс. тонн, что на <b>7,2</b> тыс. тонн меньше уровня прошлого года. На промысле <b>минтая</b> вылов составил <b>507,5</b> тыс. тонн, что меньше уровня прошлого года на <b>5,8</b> тыс. тонн, на промысле <b>трески</b> вылов составил <b>27,7</b> тыс. тонн, что больше уровня прошлого года на <b>7,6</b> тыс. тонн, на промысле <b>сельди</b> вылов составил <b>53,9</b> тыс. тонн, что меньше уровня прошлого года на <b>5,7</b> тыс. тонн.</p>	<p><b>Азово-Черноморский рыбохозяйственный бассейн.</b> Объем добычи (вылова) водных биоресурсов составил <b>15,35</b> тыс. тонн, что меньше уровня прошлого года на <b>4,16</b> тыс. тонн в связи с уменьшением добычи (вылова) хамсы. На промысле <b>хамсы</b> вылов составил <b>12,76</b> тыс. тонн, что меньше уровня прошлого года на <b>5,32</b> тыс. тонн.</p>
<p><b>Северный рыбохозяйственный бассейн.</b> Объем добычи (вылова) водных биоресурсов составил <b>77,03</b> тыс. тонн, что меньше уровня прошлого года на <b>50,10</b> тыс. тонн. На промысле <b>трески</b> вылов составил <b>58,38</b> тыс. тонн, что меньше уровня прошлого года на <b>5,31</b> тыс. тонн. Вылов <b>пикши</b> составил <b>10,90</b> тыс. тонн, что меньше уровня прошлого года на <b>9,74</b> тыс. тонн.</p>	<p><b>Волжско-Каспийский рыбохозяйственный бассейн.</b> Объем добычи (вылова) водных биоресурсов составил <b>0,56</b> тыс. тонн, что меньше уровня прошлого года на <b>0,12</b> тыс. тонн. На промысле <b>кильки</b> вылов составил <b>0,01</b> тыс. тонн, что меньше уровня прошлого года на <b>0,12</b> тыс. тонн. Вылов <b>пресноводных</b> составил <b>0,52</b> тыс. тонн, что больше уровня прошлого года на <b>0,02</b> тыс. тонн.</p>
<p><b>Западный рыбохозяйственный бассейн.</b> Объем добычи (вылова) водных биоресурсов составил <b>15,75</b> тыс. тонн, что меньше уровня прошлого года на <b>7,92</b> тыс. тонн. На промысле <b>шпрота</b> вылов составил <b>10,38</b> тыс. тонн, что меньше уровня прошлого года на <b>5,84</b> тыс. тонн. Вылов <b>сельди балтийской</b> составил <b>5,04</b> тыс. тонн, что меньше уровня прошлого года на <b>1,75</b> тыс. тонн.</p>	<p><b>Зоны иностранных государств.</b> Объем добычи (вылова) водных биоресурсов составил <b>53,0</b> тыс. тонн, что больше уровня прошлого года на <b>0,3</b> тыс. тонн.</p> <p><b>Конвенционные районы и открытая часть Мирового океана.</b> Объем добычи (вылова) водных биоресурсов в этих районах составил <b>42,1</b> тыс. тонн, что больше уровня прошлого года на <b>26,6</b> тыс. тонн.</p>

## ОСВОЕНИЕ КВОТ В 2017 – 2019 ГОДАХ



## ВЫЛОВ МИНТАЯ В 2018 И 2019 ГОДАХ

(на 4 марта 2019 года) (тыс. тонн)



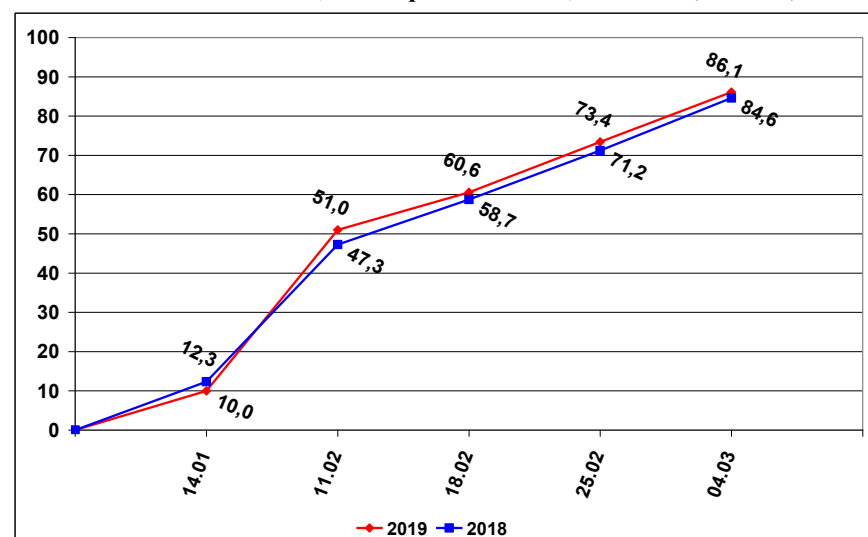
## СПРАВКА

о добыче (вылове) водных биологических ресурсов российскими пользователями и доставке рыбной продукции в порты (на 4 марта 2019 года)

Вылов водных биологических ресурсов	2018 (тыс. тонн)	2019 (тыс. тонн)	2019/2018 в процентах
Вылов водных биологических ресурсов всего :	886,04	843,32	95%
в том числе:			
Дальневосточный бассейн	645,84	638,66	99%
Северный бассейн	127,13	77,03	61%
Западный бассейн	23,67	15,75	67%
Азово-Черноморский бассейн	19,51	15,35	79%
Волжско-Каспийский бассейн	0,68	0,56	82%
Конвенционные районы, исключительные экономические зоны иностранных государств и открытая часть Мирового океана	68,20	95,07	139%
Выработано рыбопродукции (с учетом коэффициентов переработки водных биоресурсов)	602,62	561,18	93%
Поставлено рыбопродукции в морские порты Российской Федерации	304,53	223,88	74%
Рыбопродукция на российских судах, находящихся в море (на промысле, переходе в морской порт)	309,97	309,47	100%
Поставлено рыбопродукции в порты иностранных государств (после таможенного оформления в морских портах Российской Федерации)	292,37	298,99	102%

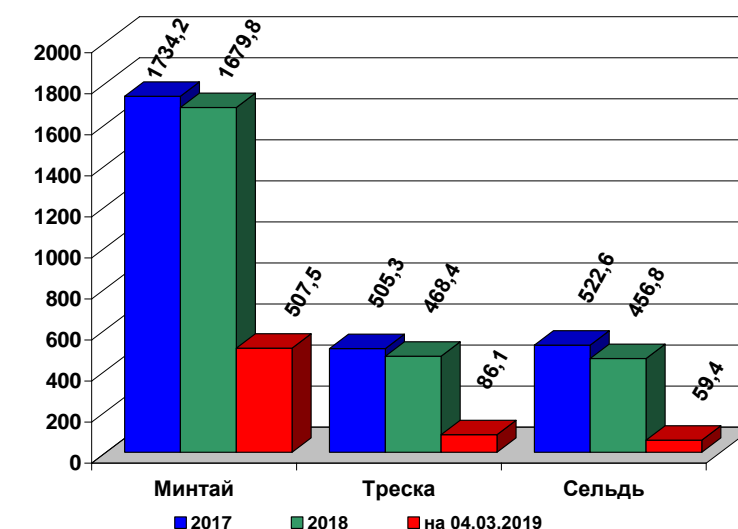
## ВЫЛОВ ТРЕСКИ В 2018 И 2019 ГОДАХ

(на 4 марта 2019 года) (тыс. тонн)



## УЛОВЫ РОССИЙСКИХ ПОЛЬЗОВАТЕЛЕЙ ОСНОВНЫХ ВИДОВ ВОДНЫХ БИОРЕСУРСОВ В 2017 – 2019 ГОДАХ

(тыс. тонн)



## РЫБОПРОДУКЦИЯ, ВЫПУЩЕННАЯ ИЗ СОБСТВЕННОГО СЫРЬЯ НА РОССИЙСКИХ СУДАХ В 2017 – 2019 ГОДАХ

(тыс. тонн)

