

11 сентября 2019 г.

Добыча (вылов) водных биологических ресурсов российскими пользователями в отчетном году в сравнении с предыдущим годом

Согласно данным отраслевой системы мониторинга общий объем добычи (вылова) водных биоресурсов всеми российскими пользователями по состоянию на 11 сентября 2019 г. составил **3651,98** тыс. тонн (с учетом добычи (вылова) водных биоресурсов во внутренних водных объектах в объеме **58,76** тыс. тонн), что на **75,17** тыс. тонн или на **2,0 %** ниже уровня прошлого года.

Дальневосточный рыбохозяйственный бассейн. Общий объем добычи (вылова) водных биоресурсов составил **2622,12** тыс. тонн, что на **7,77** тыс. тонн или на **0,30 %** больше уровня прошлого года. На промысле минтая вылов составил **1461,44** тыс. тонн, что больше уровня прошлого года на **87,79** тыс. тонн, на промысле трески вылов составил **119,66** тыс. тонн, что больше уровня прошлого года на **28,60** тыс. тонн, на промысле сельди вылов составил **168,40** тыс. тонн, что больше уровня прошлого года на **24,42** тыс. тонн.
Объем добычи (вылова) тихоокеанских лососей составил **450,27** тыс. тонн, что на **162,47** тыс. тонн или на **26,52 %** меньше уровня прошлого года, и на **133,98** тыс. тонн или на **42,36 %** больше уровня 2017 года.

Азово-Черноморский рыбохозяйственный бассейн. Общий объем добычи (вылова) водных биоресурсов составил **50,24** тыс. тонн, что на **1,52** тыс. тонн или на **3,13 %** больше уровня прошлого года. На промысле хамсы вылов составил **17,68** тыс. тонн, что меньше уровня прошлого года на **3,99** тыс. тонн. На промысле шпрота вылов составил **17,71** тыс. тонн, что на **3,98** тыс. тонн больше уровня прошлого года.

Северный рыбохозяйственный бассейн. Общий объем добычи (вылова) водных биоресурсов составил **379,83** тыс. тонн, что на **101,70** тыс. тонн или на **21,12 %** меньше уровня прошлого года. На промысле трески вылов составил **257,92** тыс. тонн, что меньше уровня прошлого года на **35,15** тыс. тонн. Вылов пикши составил **52,66** тыс. тонн, что меньше уровня прошлого года на **18,03** тыс. тонн.

Волжско-Каспийский рыбохозяйственный бассейн. Общий объем добычи (вылова) водных биоресурсов составил **39,24** тыс. тонн, что на **7,80** тыс. тонн или на **24,82 %** больше уровня прошлого года. На промысле крупного и мелкого частика вылов составил **16,88** тыс. тонн, что на **3,96** тыс. тонн больше уровня прошлого года. Объем добычи (вылова) пресноводных видов водных биоресурсов составил **16,34** тыс. тонн, что на **2,98** тыс. тонн больше уровня прошлого года.

Западный рыбохозяйственный бассейн. Общий объем добычи (вылова) водных биоресурсов составил **59,19** тыс. тонн, что на **3,78** тыс. тонн или на **6,82 %** больше уровня прошлого года. На промысле шпрота вылов составил **34,86** тыс. тонн, что больше уровня прошлого года на **3,69** тыс. тонн. Вылов сельди балтийской составил **18,04** тыс. тонн, что больше уровня прошлого года на **0,14** тыс. тонн.

Зоны иностранных государств. Общий объем добычи (вылова) водных биоресурсов в зонах иностранных государств составил **246,5** тыс. тонн, что меньше уровня прошлого года на **66,4** тыс. тонн.
Конвенционные районы и открытая часть Мирового океана. Объем добычи (вылова) водных биоресурсов в этих районах составил **232,6** тыс. тонн, что больше уровня добычи (вылова) водных биоресурсов за аналогичный период прошлого года на **70,4** тыс. тонн.

ОСВОЕНИЕ КВОТ В 2017 – 2019 ГОДАХ

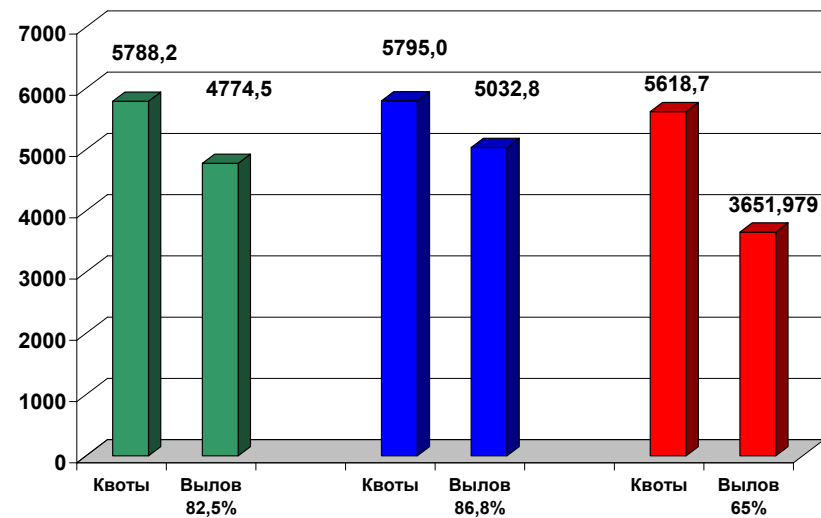
СПРАВКА

УЛОВЫ РОССИЙСКИХ ПОЛЬЗОВАТЕЛЕЙ ОСНОВНЫХ ВИДОВ

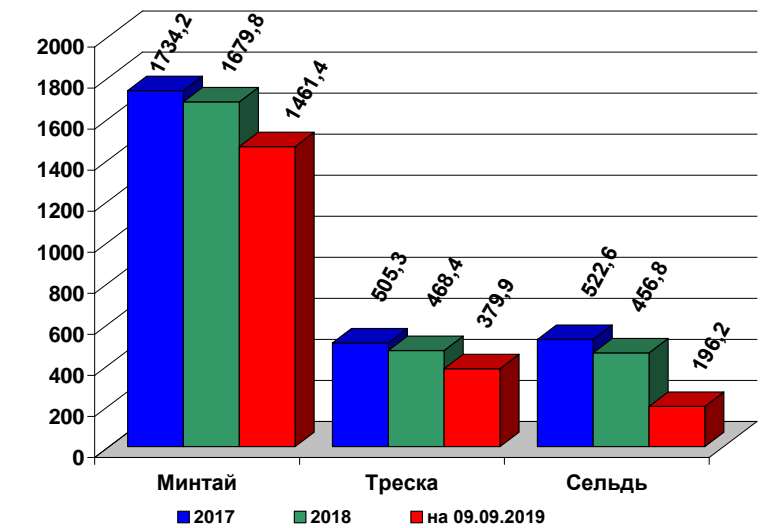
о добыче (вылове) водных биологических ресурсов российскими пользователями и доставке рыбной продукции в порты (на 9 сентября 2019 года)

ВОДНЫХ БИОРЕСУРСОВ В 2017 – 2019 ГОДАХ

2017 год 2018 год на 9 сентября 2019 года (тыс. тонн)

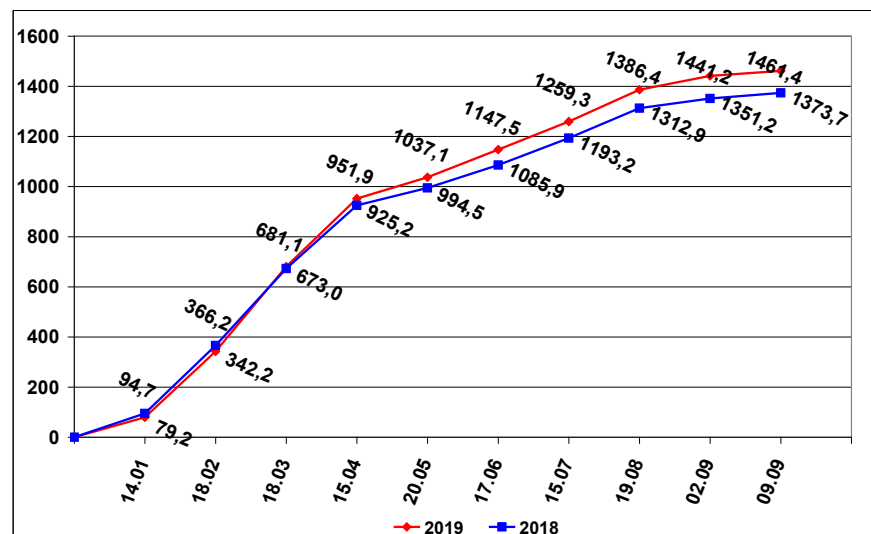


Вылов водных биологических ресурсов	2018 (тыс. тонн)	2019 (тыс. тонн)	2019/2018 в процентах
Вылов водных биологических ресурсов всего :	3 727,15	3 651,98	98%
в том числе:			
Дальневосточный бассейн	2 614,35	2 622,12	100%
Северный бассейн	481,53	379,83	79%
Западный бассейн	55,41	59,19	107%
Азово-Черноморский бассейн	48,71	50,24	103%
Волжско-Каспийский бассейн	31,44	39,24	125%
Конвенционные районы, исключительные экономические зоны иностранных государств и открытая часть Мирового океана	475,00	479,06	101%
Выработано рыбопродукции (с учетом коэффициентов переработки водных биоресурсов)	2 189,84	2 131,88	97%
Поставлено рыбопродукции в морские порты Российской Федерации	1 132,51	1 048,17	93%
Рыбопродукция на российских судах, находящихся в море (на промысле, переходе в морской порт)	320,41	325,71	102%
Поставлено рыбопродукции в порты иностранных государств (после таможенного оформления в морских портах Российской Федерации)	1 383,62	1 499,86	108%



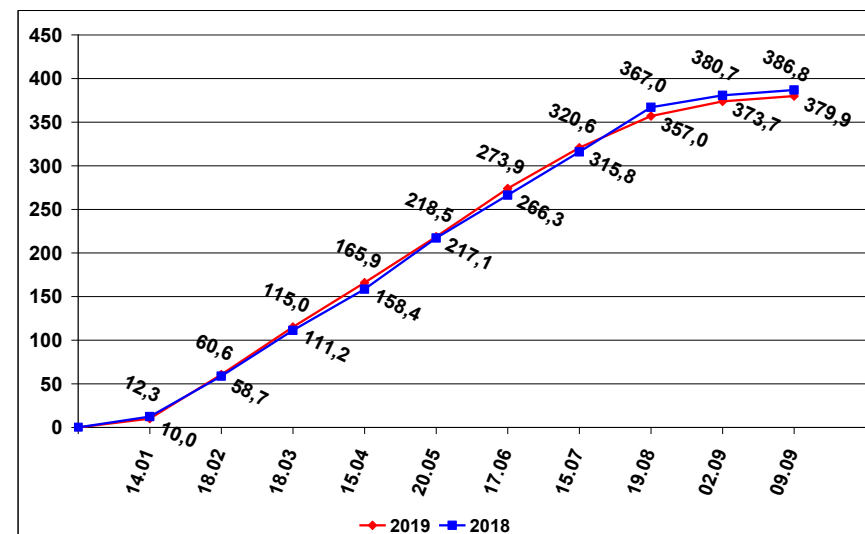
ВЫЛОВ МИНТАЯ В 2018 И 2019 ГОДАХ

(на 9 сентября 2019 года) (тыс. тонн)



ВЫЛОВ ТРЕСКИ В 2018 И 2019 ГОДАХ

(на 9 сентября 2019 года) (тыс. тонн)



РЫБОПРОДУКЦИЯ, ВЫПУЩЕННАЯ ИЗ СОБСТВЕННОГО СЫРЬЯ

НА РОССИЙСКИХ СУДАХ В 2017 – 2019 ГОДАХ (тыс. тонн)

