

13 мая 2019 г.

## Добыча (вылов) водных биологических ресурсов российскими пользователями в отчетном году в сравнении с предыдущим годом

Общий вылов водных биоресурсов всеми российскими пользователями по данным Центра системы мониторинга рыболовства и связи на **13.05.2019** составляет **1853,037** тыс. тонн (с учетом добычи (вылова) водных биоресурсов во внутренних водных объектах в размере **11,878** тыс. тонн), что на **7,94** тыс. тонн или на **0,4 % меньше** уровня прошлого года.

**Дальневосточный рыбохозяйственный бассейн.** Общий объем добычи (вылова) водных биоресурсов составил **1322,39** тыс. тонн, что на **54,79** тыс. тонн или на **4,3 % больше** уровня прошлого года. На промысле **минтая** вылов составил **1023,49** тыс. тонн, что **больше** уровня прошлого года на **43,97** тыс. тонн, на промысле **трески** вылов составил **61,11** тыс. тонн, что **больше** уровня прошлого года на **16,49** тыс. тонн, на промысле сельди вылов составил **100,45** тыс. тонн, что **меньше** уровня прошлого года на **11,37** тыс. тонн.

**Азово-Черноморский рыбохозяйственный бассейн.** Общий объем добычи (вылова) водных биоресурсов составил **28,65** тыс. тонн, что на **3,05** тыс. тонн или на **9,62 % меньше** уровня прошлого года. На промысле **хамсы** вылов составил **17,59** тыс. тонн, что **меньше** уровня прошлого года на **4,08** тыс. тонн. На промысле **шпрота** вылов составил **3,05** тыс. тонн, что на **0,67** тыс. тонн меньше уровня прошлого.

**Северный рыбохозяйственный бассейн.** Общий объем добычи (вылова) водных биоресурсов составил **188,91** тыс. тонн, что на **92,38** тыс. тонн или на **32,84 % меньше** уровня прошлого года. На промысле **трески** вылов составил **145,64** тыс. тонн, что **меньше** уровня прошлого года на **14,78** тыс. тонн. Вылов **пикши** составил **19,64** тыс. тонн, что **меньше** уровня прошлого года на **15,19** тыс. тонн.

**Волжско-Каспийский рыбохозяйственный бассейн.** Общий объем добычи (вылова) водных биоресурсов составил **16,70** тыс. тонн, что на **2,32** тыс. тонн или на **16,17 % больше** уровня прошлого года. На промысле крупного и мелкого чистика вылов составил **10,82** тыс. тонн, что на **1,79** тыс. тонн **больше** уровня прошлого года.

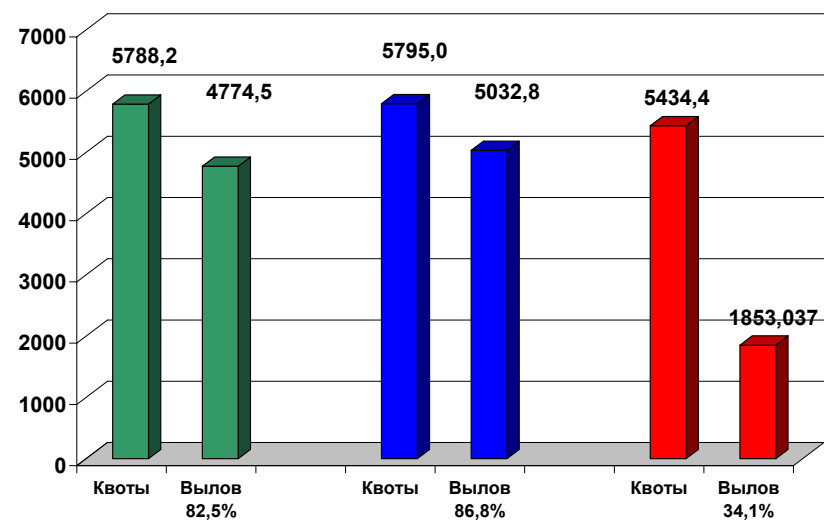
**Западный рыбохозяйственный бассейн.** Общий объем добычи (вылова) водных биоресурсов составил **50,75** тыс. тонн, что на **4,46** тыс. тонн или на **9,64 % больше** уровня прошлого года. На промысле **шпрота** вылов составил **33,45** тыс. тонн, что **больше** уровня прошлого года на **3,85** тыс. тонн. Вылов **сельди балтийской** составил **14,67** тыс. тонн, что **больше** уровня прошлого года на **0,88** тыс. тонн.

**Зоны иностранных государств.** Общий объем добычи (вылова) водных биоресурсов в зонах иностранных государств составил **159,0** тыс. тонн, что **меньше** уровня прошлого года на **15,6** тыс. тонн.

**Конвенционные районы и открытая часть Мирового океана.** Объем добычи (вылова) водных биоресурсов в этих районах составил **81,7** тыс. тонн, что **больше** уровня добычи (вылова) водных биоресурсов за аналогичный период прошлого года на **42,2** тыс. тонн.

### ОСВОЕНИЕ КВОТ В 2017 – 2019 ГОДАХ

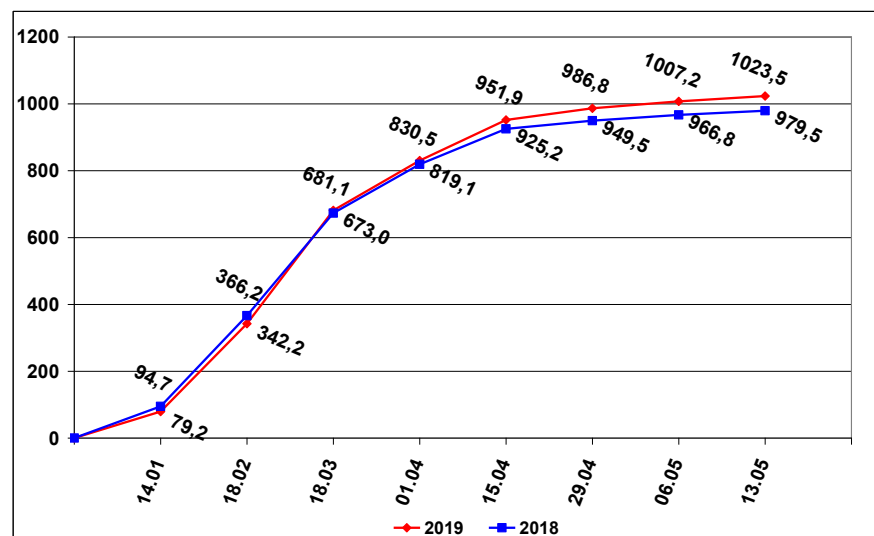
2017 год      2018 год      на 13 мая 2019 года      (тыс. тонн)



### ВЫЛОВ МИНТАЯ В 2018 И 2019 ГОДАХ

(на 13 мая 2019 года)

(тыс. тонн)



### СПРАВКА

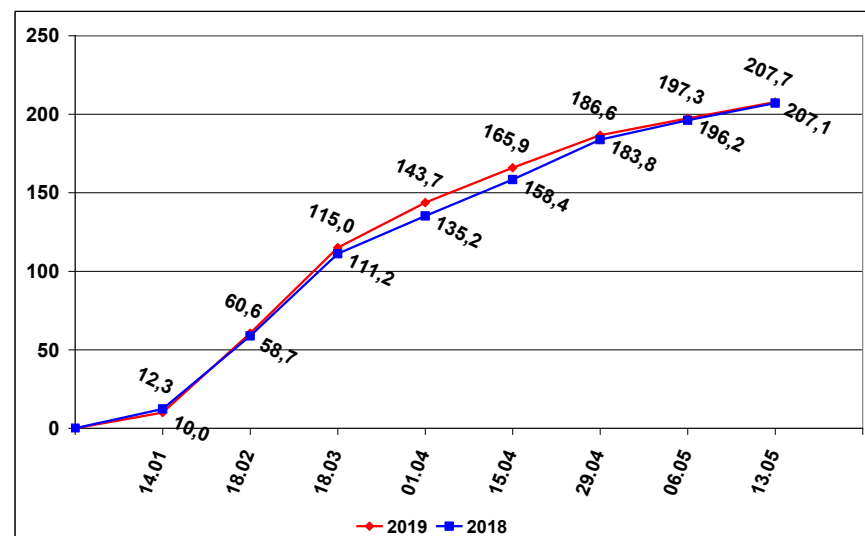
о добыче (вылове) водных биологических ресурсов российскими пользователями и доставке рыбной продукции в порты (на 13 мая 2019 года)

Вылов водных биологических ресурсов	2018 (тыс. тонн)	2019 (тыс. тонн)	2019/2018 в процентах
Вылов водных биологических ресурсов всего:	1 860,97	1 853,04	100%
в том числе:			
Дальневосточный бассейн	1 267,60	1 322,39	104%
Северный бассейн	281,29	188,91	67%
Западный бассейн	46,29	50,75	110%
Азово-Черноморский бассейн	31,70	28,65	90%
Волжско-Каспийский бассейн	14,37	16,70	116%
Конвенционные районы, исключительные экономические зоны иностранных государств и открытая часть Мирового океана	214,09	240,64	112%
Выработано рыбопродукции (с учетом коэффициентов переработки водных биоресурсов)	1 262,07	1 214,11	96%
Поставлено рыбопродукции в морские порты Российской Федерации	603,15	504,26	84%
Рыбопродукция на российских судах, находящихся в море (на промысле, переходе в морской порт)	204,14	193,03	95%
Поставлено рыбопродукции в порты иностранных государств (после таможенного оформления в морских портах Российской Федерации)	824,02	897,55	109%

### ВЫЛОВ ТРЕСКИ В 2018 И 2019 ГОДАХ

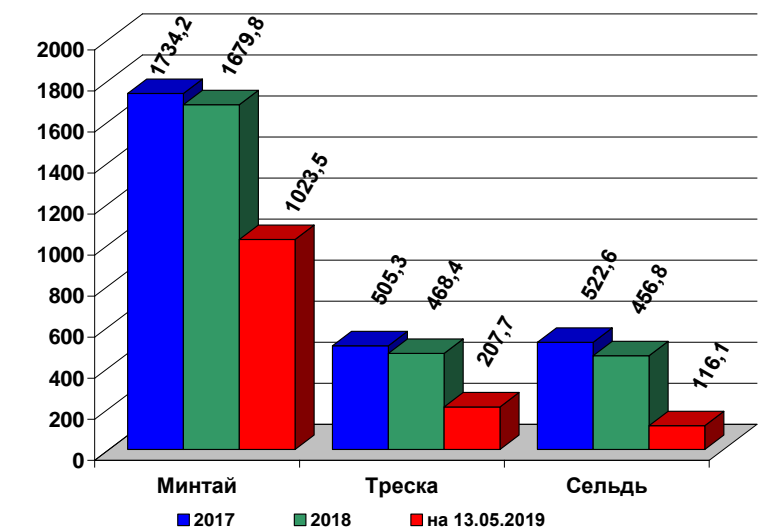
(на 13 мая 2019 года)

(тыс. тонн)



### УЛОВЫ РОССИЙСКИХ ПОЛЬЗОВАТЕЛЕЙ ОСНОВНЫХ ВИДОВ ВОДНЫХ БИОРЕСУРСОВ В 2017 – 2019 ГОДАХ

(тыс. тонн)



### РЫБОПРОДУКЦИЯ, ВЫПУЩЕННАЯ ИЗ СОБСТВЕННОГО СЫРЬЯ НА РОССИЙСКИХ СУДАХ В 2017 – 2019 ГОДАХ

(тыс. тонн)

