

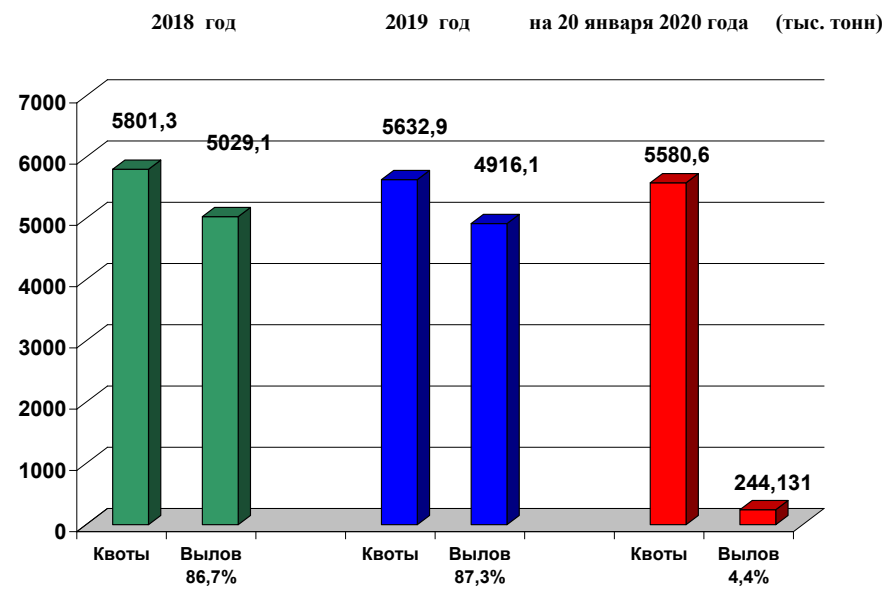
22 января 2020 г.

## Добыча (вылов) водных биологических ресурсов российскими пользователями в отчетном году в сравнении с предыдущим годом

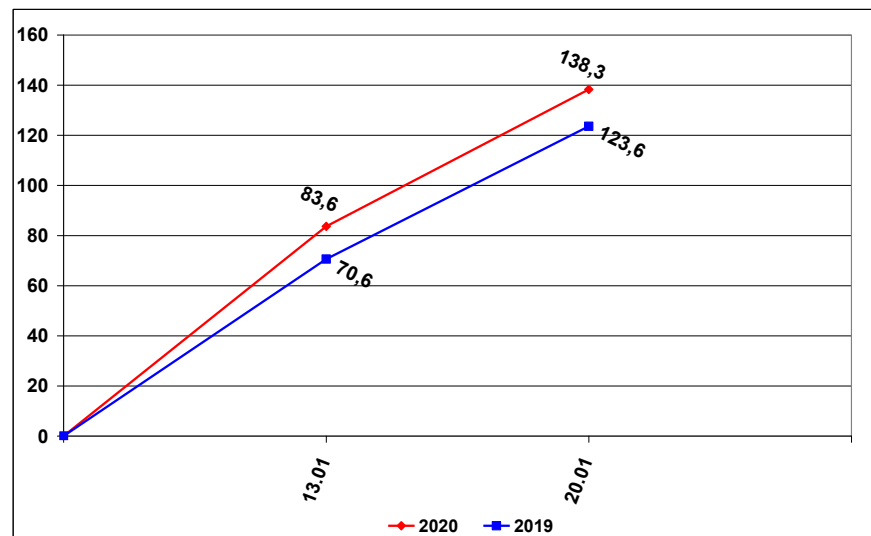
Согласно данным отраслевой системы мониторинга общий объем добычи (вылова) водных биоресурсов всеми российскими пользователями по состоянию на 22 января 2020 г. составил **244,13** тыс. тонн, что на **37,77** тыс. тонн или на **18,3 %** больше уровня прошлого года.

<p><b>Дальневосточный рыбохозяйственный бассейн.</b> Общий объем добычи (вылова) водных биоресурсов составил <b>193,17</b> тыс. тонн, что на <b>27,79</b> тыс. тонн или на <b>16,80 %</b> больше уровня прошлого года. На промысле минтая вылов составил <b>138,29</b> тыс. тонн, что больше уровня прошлого года на <b>14,68</b> тыс. тонн, на промысле трески вылов составил <b>8,75</b> тыс. тонн, что больше уровня прошлого года на <b>3,02</b> тыс. тонн, на промысле сельди вылов составил <b>32,55</b> тыс. тонн, что больше уровня прошлого года на <b>8,43</b> тыс. тонн.</p>	<p><b>Азово-Черноморский рыбохозяйственный бассейн.</b> Общий объем добычи (вылова) водных биоресурсов составил <b>5,55</b> тыс. тонн, что на <b>2,22</b> тыс. тонн или на <b>66,87 %</b> больше уровня прошлого года. На промысле хамсы вылов составил <b>5,27</b> тыс. тонн, что больше уровня прошлого года на <b>2,66</b> тыс. тонн. На промысле тюльки вылов составил <b>0,16</b> тыс. тонн, что на <b>0,14</b> тыс. тонн больше уровня прошлого года.</p>
<p><b>Северный рыбохозяйственный бассейн.</b> Общий объем добычи (вылова) водных биоресурсов составил <b>24,31</b> тыс. тонн, что на <b>9,28</b> тыс. тонн или на <b>61,73 %</b> больше уровня прошлого года. На промысле трески вылов составил <b>18,36</b> тыс. тонн, что больше уровня прошлого года на <b>7,16</b> тыс. тонн. Вылов пикши составил <b>4,05</b> тыс. тонн, что больше уровня прошлого года на <b>1,33</b> тыс. тонн.</p>	<p><b>Волжско-Каспийский рыбохозяйственный бассейн.</b> Объем добычи (вылова) кильки составил <b>0,83</b> тыс. тонн, что на <b>0,83</b> тыс. тонн больше уровня прошлого года. Промысел иных видов водных биоресурсов не осуществлялся.</p>
<p><b>Западный рыбохозяйственный бассейн.</b> Общий объем добычи (вылова) водных биоресурсов составил <b>3,45</b> тыс. тонн, что на <b>0,07</b> тыс. тонн или на <b>1,89 %</b> меньше уровня прошлого года. На промысле шпрота вылов составил <b>1,82</b> тыс. тонн, что меньше уровня прошлого года на <b>0,50</b> тыс. тонн. Вылов сельди балтийской составил <b>1,62</b> тыс. тонн, что больше уровня прошлого года на <b>0,46</b> тыс. тонн.</p>	<p><b>Зоны иностранных государств.</b> Общий объем добычи (вылова) водных биоресурсов в зонах иностранных государств составил <b>16,6</b> тыс. тонн, что меньше уровня прошлого года на <b>1,8</b> тыс. тонн.  <b>Конвенционные районы и открытая часть Мирового океана.</b> Объем добычи (вылова) водных биоресурсов в этих районах составил <b>0,2</b> тыс. тонн, что меньше уровня добычи (вылова) водных биоресурсов за аналогичный период прошлого года на <b>0,5</b> тыс. тонн.</p>

### ОСВОЕНИЕ КВОТ В 2018 – 2020 ГОДАХ



### ВЫЛОВ МИНТАЯ В 2019 И 2020 ГОДАХ (на 20 января 2020 года) (тыс. тонн)

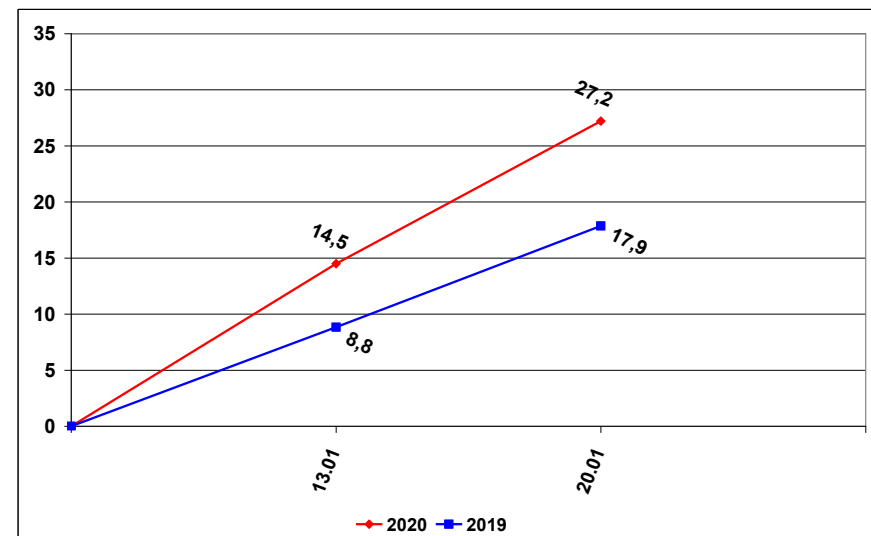


### СПРАВКА

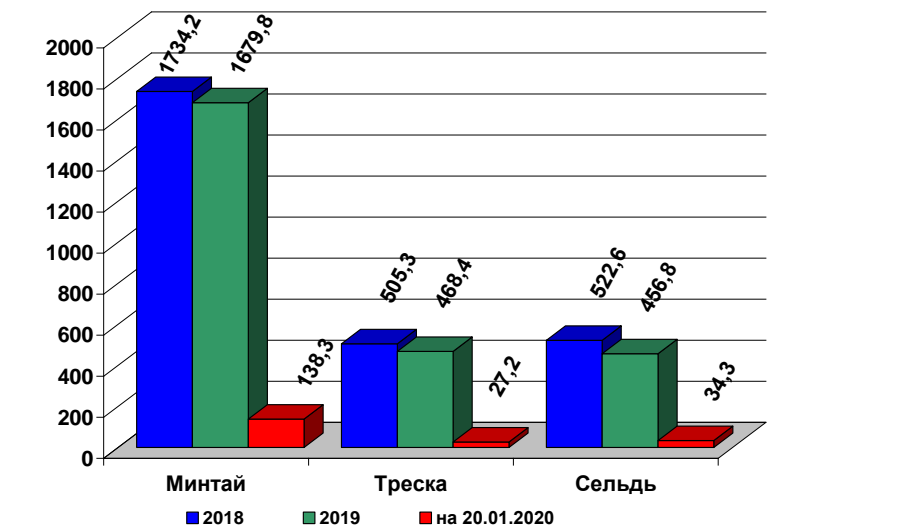
о добыче (вылове) водных биологических ресурсов российскими пользователями и доставке рыбной продукции в порты (на 20 января 2020 года)

Вылов водных биологических ресурсов	2019 (тыс. тонн)	2020 (тыс. тонн)	2020/2019 в процентах
Вылов водных биологических ресурсов всего : в том числе:	206,37	244,13	118%
Дальневосточный бассейн	165,38	193,17	117%
Северный бассейн	15,03	24,31	162%
Западный бассейн	3,52	3,45	98%
Азово-Черноморский бассейн	3,33	5,55	167%
Волжско-Каспийский бассейн		0,83	
Конвенционные районы, исключительные экономические зоны иностранных государств и открытая часть Мирового океана	19,11	16,81	88%
Выработано рыбопродукции (с учетом коэффициентов переработки водных биоресурсов)	139,88	161,72	116%
Поставлено рыбопродукции в морские порты Российской Федерации	73,12	55,05	75%
Рыбопродукция на российских судах, находящихся в море (на промысле, переходе в морской порт)	216,14	252,75	117%
Поставлено рыбопродукции в порты иностранных государств (после таможенного оформления в морских портах Российской Федерации)	74,15	66,07	89%

### ВЫЛОВ ТРЕСКИ В 2019 И 2020 ГОДАХ (на 20 января 2020 года) (тыс. тонн)



### УЛОВЫ РОССИЙСКИХ ПОЛЬЗОВАТЕЛЕЙ ОСНОВНЫХ ВИДОВ ВОДНЫХ БИОРЕСУРСОВ В 2018 – 2020 ГОДАХ (тыс. тонн)



### РЫБОПРОДУКЦИЯ, ВЫПУЩЕННАЯ ИЗ СОБСТВЕННОГО СЫРЬЯ НА РОССИЙСКИХ СУДАХ В 2018 – 2020 ГОДАХ (тыс. тонн)

