

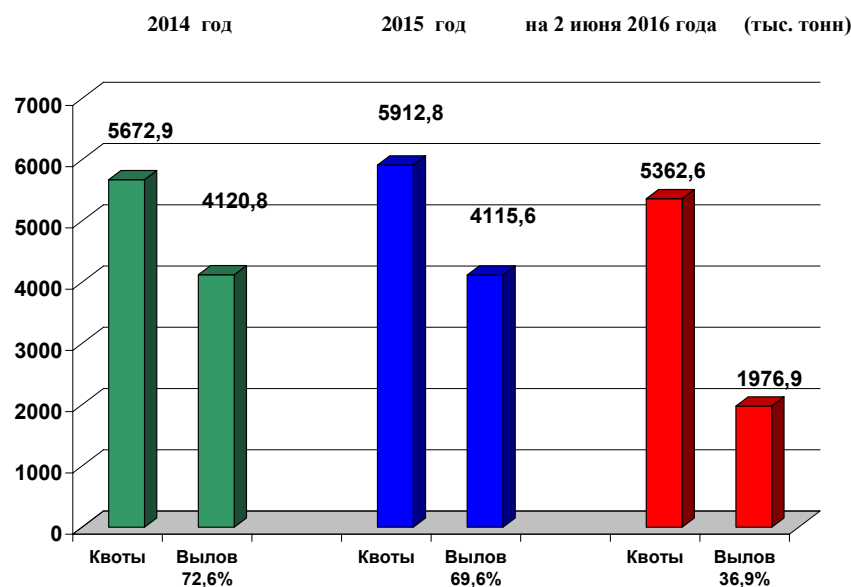
2 июня 2016 г.

## Добыча (вылов) водных биологических ресурсов российскими пользователями в отчетном году в сравнении с предыдущим годом

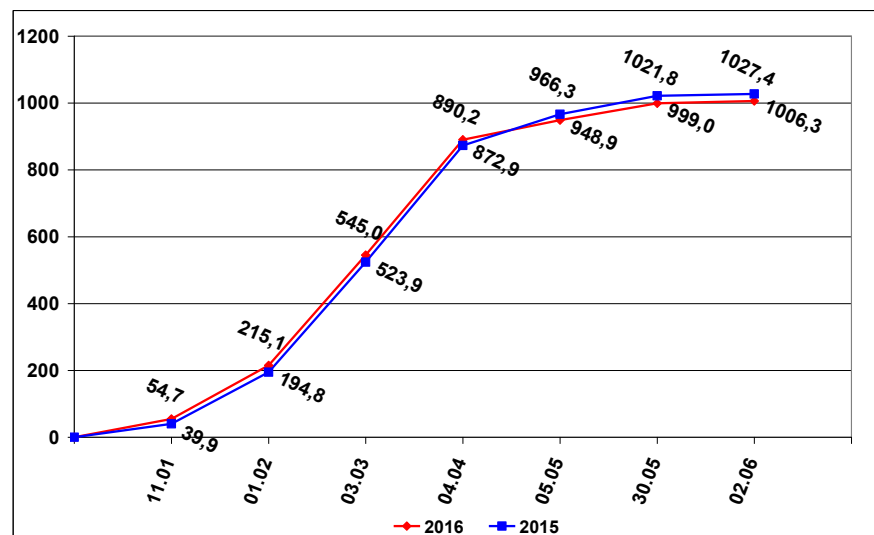
Общий вылов всех российских пользователей по данным Центра системы мониторинга рыболовства и связи на **02.06.2016** составил **1999,8** тыс. тонн (с учетом объема добычи (вылова) водных биоресурсов в пресноводных водных объектах в размере **22,9** тыс. тонн), что на **29,0** тыс. тонн или на **1,5%** больше уровня прошлого года.

<p><b>Дальневосточный бассейн.</b> Общий вылов водных биоресурсов составляет <b>1344,8</b> тыс. тонн, что больше на <b>18,7</b> тыс. тонн уровня прошлого года. На промысле <b>минтая</b> вылов составляет <b>1006,3</b> тыс. тонн, что меньше уровня прошлого года на <b>21,1</b> тыс. тонн.</p>	<p><b>Азово-Черноморский бассейн.</b> Общий вылов водных биоресурсов составляет <b>44,8</b> тыс. тонн, что больше уровня прошлого года на <b>2,5</b> тыс. тонн. На промысле <b>хамсы</b> вылов составляет <b>25,0</b> тыс. тонн, что больше уровня прошлого года на <b>3,2</b> тыс. тонн. На промысле <b>тюльки</b> вылов составляет <b>6,5</b> тыс. тонн, что больше уровня прошлого года на <b>0,8</b> тыс. тонн.</p>
<p><b>Северный бассейн.</b> Общий вылов составляет <b>255,2</b> тыс. тонн, что меньше уровня прошлого года на <b>13,5</b> тыс. тонн. На промысле <b>трески</b> вылов составляет <b>177,2</b> тыс. тонн, что меньше уровня прошлого года на <b>0,8</b> тыс. тонн. Вылов <b>пикши</b> составил <b>62,6</b> тыс. тонн, что больше уровня прошлого года на <b>26,1</b> тыс. тонн.</p>	<p><b>Каспийский бассейн.</b> Общий вылов водных биоресурсов составляет <b>19,9</b> тыс. тонн, что меньше уровня прошлого года на <b>1,0</b> тыс. тонн. На промысле <b>кильки</b> вылов составляет <b>1,0</b> тыс. тонн, что соответствует уровню прошлого года. Вылов <b>крупных и мелких пресноводных</b> составляет <b>15,1</b> тыс. тонн, что на <b>1,7</b> тыс. тонн меньше уровня прошлого года.</p>
<p><b>Балтийское море.</b> Общий вылов составляет <b>42,2</b> тыс. тонн, что больше уровня прошлого года на <b>9,7</b> тыс. тонн. На промысле <b>шпрота</b> вылов составляет <b>24,1</b> тыс. тонн, что больше уровня прошлого года на <b>7,9</b> тыс. тонн. Вылов <b>сельди балтийской</b> составил <b>13,5</b> тыс. тонн, что больше уровня прошлого года <b>1,8</b> тыс. тонн.</p>	<p><b>Зоны иностранных государств.</b> Освоение квот вылова водных биоресурсов в зонах иностранных государств составляет <b>176,8</b> тыс. тонн, что меньше уровня прошлого года на <b>30,7</b> тыс. тонн. <b>Конвенционные районы и открытая часть Мирового океана.</b> Освоение квот вылова водных биоресурсов в этих районах составило <b>93,2</b> тыс. тонн, что на <b>43,4</b> тыс. тонн больше уровня прошлого года.</p>

### ОСВОЕНИЕ КВОТ В 2014 – 2016 ГОДАХ



### ВЫЛОВ МИНТАЯ В 2015 И 2016 ГОДАХ (на 2 июня 2016 года) (тыс. тонн)

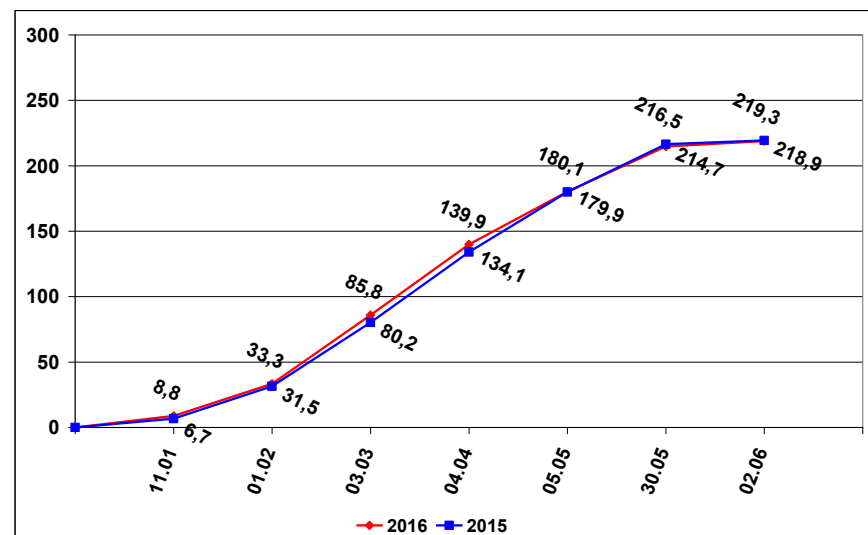


### СПРАВКА

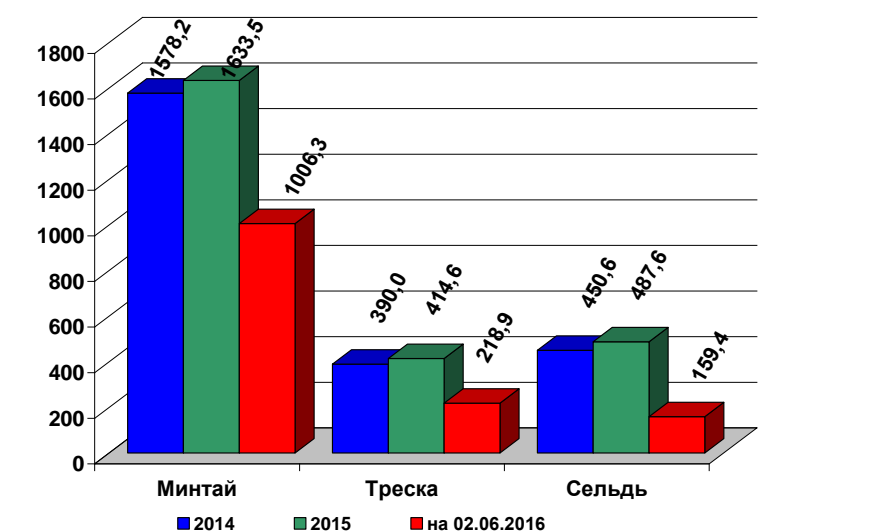
о добыче (вылове) водных биологических ресурсов российскими пользователями  
и доставке рыбной продукции в порты  
(на 2 июня 2016 года)

Вылов водных биологических ресурсов	2015 (тыс. тонн)	2016 (тыс. тонн)	2016/2015 в процентах
Вылов водных биологических ресурсов всего : в том числе:	1 947,98	1 976,94	101%
Дальневосточный бассейн	1 326,15	1 344,81	101%
Северный бассейн	268,74	255,22	95%
Западный бассейн	32,54	42,23	130%
Азово-Черноморский бассейн	42,36	44,81	106%
Волжско-Каспийский бассейн	20,82	19,87	95%
Конвенционные районы, исключительные экономические зоны иностранных государств и открытая часть Мирового океана	257,36	270,01	105%
Выработано рыбопродукции (с учетом коэффициентов переработки водных биоресурсов)	1 347,32	1 326,65	98%
Поставлено рыбопродукции в морские порты Российской Федерации	602,04	634,79	105%
Рыбопродукция на российских судах, находящихся в море (на промысле, переходе в морской порт)	123,08	114,33	93%
Поставлено рыбопродукции в порты иностранных государств (после таможенного оформления в морских портах Российской Федерации)	915,71	867,57	95%

### ВЫЛОВ ТРЕСКИ В 2015 И 2016 ГОДАХ (на 2 июня 2016 года) (тыс. тонн)



### УЛОВЫ РОССИЙСКИХ ПОЛЬЗОВАТЕЛЕЙ ОСНОВНЫХ ВИДОВ ВОДНЫХ БИОРЕСУРСОВ В 2014 – 2016 ГОДАХ (тыс. тонн)



### РЫБОПРОДУКЦИЯ, ВЫПУЩЕННАЯ ИЗ СОБСТВЕННОГО СЫРЬЯ НА РОССИЙСКИХ СУДАХ В 2014 – 2016 ГОДАХ (тыс. тонн)

