

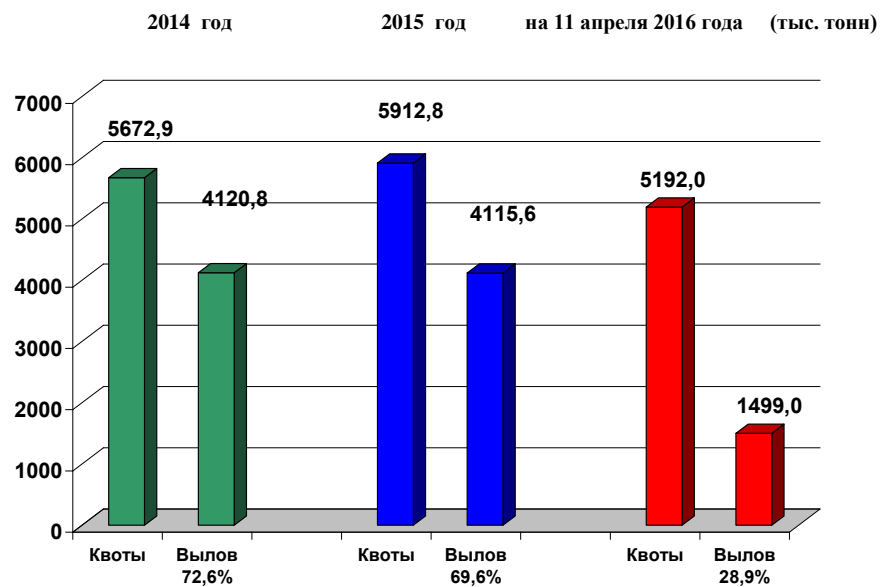
11 апреля 2016 г.

## Добыча (вылов) водных биологических ресурсов российскими пользователями в отчетном году в сравнении с предыдущим годом

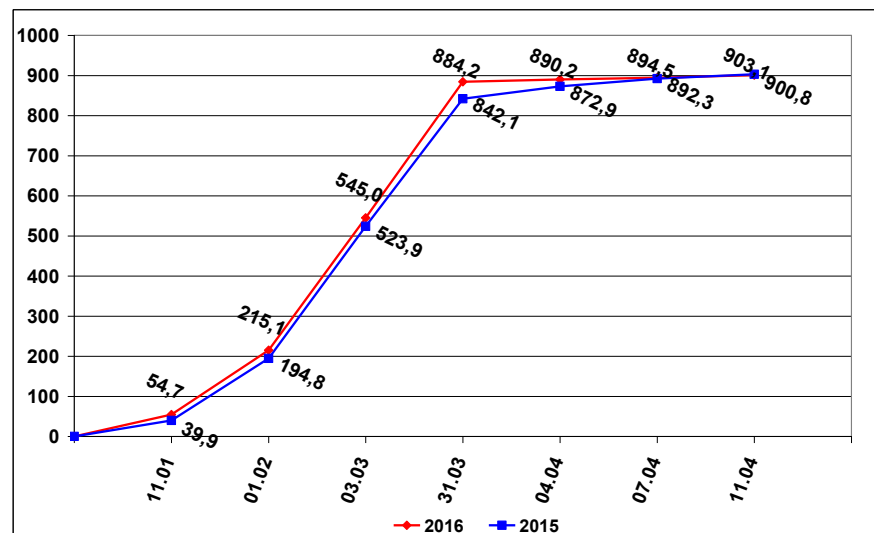
Общий вылов всех российских пользователей по данным Центра системы мониторинга рыболовства и связи на **11.04.2016** составил **1503,9** тыс. тонн (с учетом объема добычи (вылова) водных биоресурсов в пресноводных водных объектах в размере **4,9** тыс. тонн), что на **16,9** тыс. тонн или на **1,2** % больше уровня прошлого года.

<p><b>Дальневосточный бассейн.</b> Общий вылов водных биоресурсов составляет <b>1093,0</b> тыс. тонн, что меньше на <b>3,7</b> тыс. тонн уровня прошлого года. На промысле <b>минтая</b> вылов составляет <b>900,8</b> тыс. тонн, что меньше уровня прошлого года на <b>2,3</b> тыс. тонн.</p>	<p><b>Азово-Черноморский бассейн.</b> Общий вылов водных биоресурсов составляет <b>34,1</b> тыс. тонн, что больше уровня прошлого года на <b>7,9</b> тыс. тонн. На промысле <b>хамсы</b> вылов составляет <b>24,8</b> тыс. тонн, что больше уровня прошлого года на <b>3,5</b> тыс. тонн. На промысле <b>тюльки</b> вылов составляет <b>5,0</b> тыс. тонн, что больше уровня прошлого года на <b>2,3</b> тыс. тонн.</p>
<p><b>Северный бассейн.</b> Общий вылов составляет <b>173,6</b> тыс. тонн, что меньше уровня прошлого года на <b>18,6</b> тыс. тонн. На промысле <b>трески</b> вылов составляет <b>121,7</b> тыс. тонн, что больше уровня прошлого года на <b>2,9</b> тыс. тонн. Вылов <b>пикши</b> составил <b>45,5</b> тыс. тонн, что больше уровня прошлого года на <b>21,2</b> тыс. тонн.</p>	<p><b>Каспийский бассейн.</b> Общий вылов водных биоресурсов составляет <b>5,2</b> тыс. тонн, что меньше уровня прошлого года на <b>0,5</b> тыс. тонн. На промысле <b>кильки</b> вылов составляет <b>0,6</b> тыс. тонн, что меньше уровня прошлого года на <b>0,04</b> тыс. тонн. Вылов <b>крупных и мелких пресноводных</b> составляет <b>4,1</b> тыс. тонн, что на <b>0,5</b> тыс. тонн меньше уровня прошлого года.</p>
<p><b>Балтийское море.</b> Общий вылов составляет <b>27,4</b> тыс. тонн, что больше уровня прошлого года на <b>4,7</b> тыс. тонн. На промысле <b>шпрота</b> вылов составляет <b>15,5</b> тыс. тонн, что больше уровня прошлого года на <b>3,4</b> тыс. тонн. Вылов <b>сельди балтийской</b> составил <b>9,8</b> тыс. тонн, что больше уровня прошлого года на <b>1,0</b> тыс. тонн.</p>	<p><b>Зоны иностранных государств.</b> Освоение квот вылова водных биоресурсов в зонах иностранных государств составляет <b>91,8</b> тыс. тонн, что меньше уровня прошлого года на <b>8,8</b> тыс. тонн. <b>Конвенционные районы и открытая часть Мирового океана.</b> Освоение квот вылова водных биоресурсов в этих районах составило <b>73,8</b> тыс. тонн, что на <b>35,9</b> тыс. тонн больше уровня прошлого года.</p>

### ОСВОЕНИЕ КВОТ В 2014 – 2016 ГОДАХ



### ВЫЛОВ МИНТАЯ В 2015 И 2016 ГОДАХ (на 11 апреля 2016 года) (тыс. тонн)

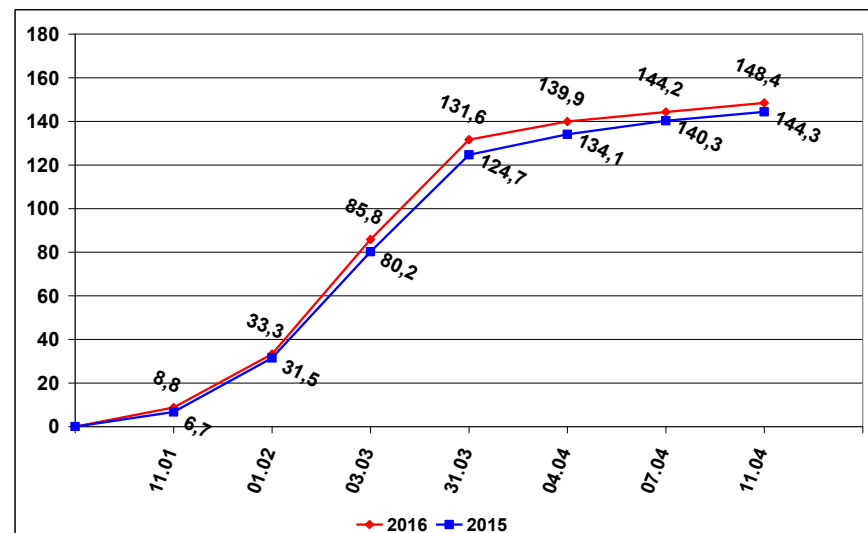


### СПРАВКА

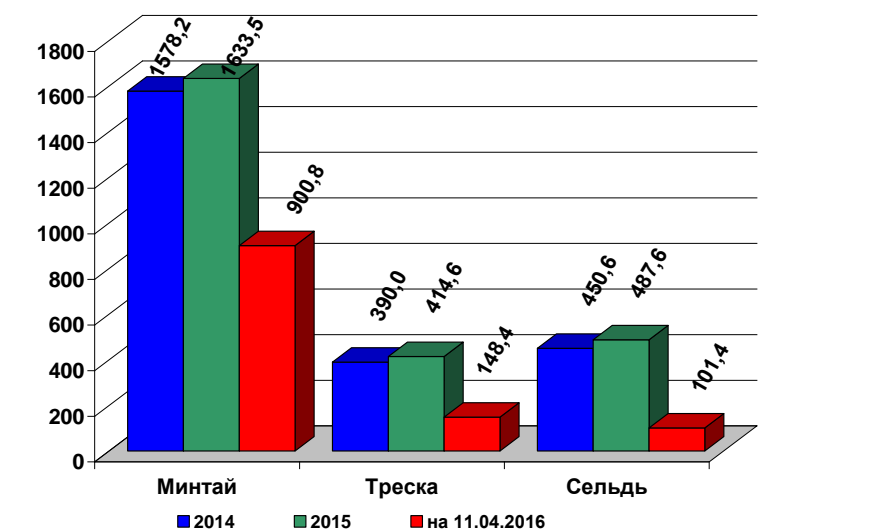
о добыче (вылове) водных биологических ресурсов российскими пользователями и доставке рыбной продукции в порты (на 11 апреля 2016 года)

Вылов водных биологических ресурсов	2015 (тыс. тонн)	2016 (тыс. тонн)	2016/2015 в процентах
Вылов водных биологических ресурсов всего:	1 482,02	1 498,97	101%
в том числе:			
Дальневосточный бассейн	1 096,68	1 092,99	100%
Северный бассейн	192,22	173,64	90%
Западный бассейн	22,72	27,43	121%
Азово-Черноморский бассейн	26,24	34,14	130%
Волжско-Каспийский бассейн	5,62	5,17	92%
Конвенционные районы, исключительные экономические зоны иностранных государств и открытая часть Мирового океана	138,54	165,60	120%
Выработано рыбопродукции (с учетом коэффициентов переработки водных биоресурсов)	1 049,99	1 016,21	97%
Поставлено рыбопродукции в морские порты Российской Федерации	419,71	409,19	97%
Рыбопродукция на российских судах, находящихся в море (на промысле, переходе в морской порт)	286,20	274,60	96%
Поставлено рыбопродукции в порты иностранных государств (после таможенного оформления в морских портах Российской Федерации)	586,37	585,00	100%

### ВЫЛОВ ТРЕСКИ В 2015 И 2016 ГОДАХ (на 11 апреля 2016 года) (тыс. тонн)



### УЛОВЫ РОССИЙСКИХ ПОЛЬЗОВАТЕЛЕЙ ОСНОВНЫХ ВИДОВ ВОДНЫХ БИОРЕСУРСОВ В 2014 – 2016 ГОДАХ (тыс. тонн)



### РЫБОПРОДУКЦИЯ, ВЫПУЩЕННАЯ ИЗ СОБСТВЕННОГО СЫРЬЯ НА РОССИЙСКИХ СУДАХ В 2014 – 2016 ГОДАХ (тыс. тонн)

