

18 августа 2016 г.

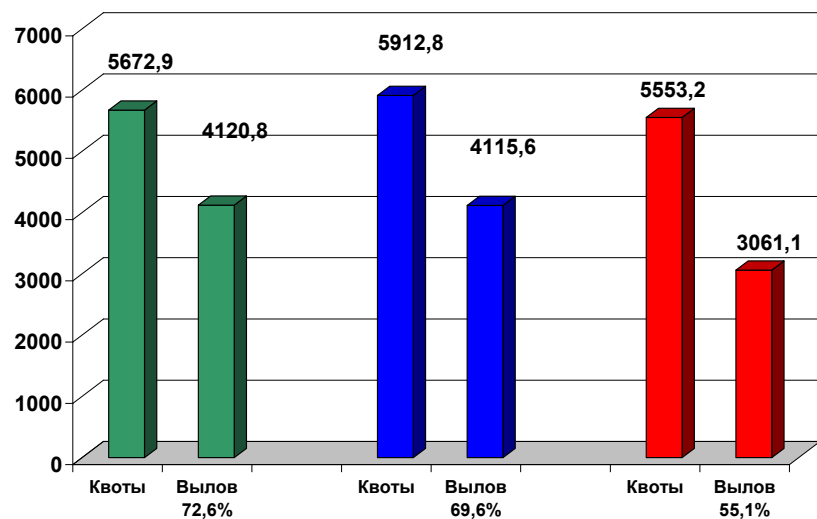
Добыча (вылов) водных биологических ресурсов российскими пользователями в отчетном году в сравнении с предыдущим годом

Общий вылов всех российских пользователей по данным Центра системы мониторинга рыболовства и связи на **18.08.2016** составил **3103,5** тыс. тонн (с учетом объема добычи (вылова) водных биоресурсов в пресноводных водных объектах в размере **42,4** тыс. тонн), что на **110,8** тыс. тонн или на **3,7%** больше уровня прошлого года.

<p>Дальневосточный бассейн. Общий вылов водных биоресурсов составляет 2102,2 тыс. тонн, что на 108,5 тыс. тонн больше уровня прошлого года. На промысле минтая вылов составляет 1329,2 тыс. тонн, что больше уровня прошлого года на 28,0 тыс. тонн. На промысле сельди вылов составляет 192,8 тыс. тонн, что больше уровня прошлого года на 41,8 тыс. тонн.</p>	<p>Азово-Черноморский бассейн. Общий вылов водных биоресурсов составляет 63,6 тыс. тонн, что больше уровня прошлого года на 8,3 тыс. тонн. На промысле хамсы вылов составляет 25,0 тыс. тонн, что больше уровня прошлого года на 3,2 тыс. тонн. На промысле тюльки вылов составляет 7,3 тыс. тонн, что больше уровня прошлого года на 1,3 тыс. тонн.</p>
<p>Северный бассейн. Общий вылов составляет 393,8 тыс. тонн, что больше уровня прошлого года на 14,4 тыс. тонн. На промысле трески вылов составляет 280,2 тыс. тонн, что больше уровня прошлого года на 16,1 тыс. тонн. Вылов пикши составил 84,8 тыс. тонн, что больше уровня прошлого года на 29,4 тыс. тонн.</p>	<p>Каспийский бассейн. Общий вылов водных биоресурсов составляет 21,4 тыс. тонн, что больше уровня прошлого года на 0,2 тыс. тонн. На промысле кильки вылов составляет 1,2 тыс. тонн, что больше уровня прошлого года на 0,2 тыс. тонн. Вылов крупных и мелких пресноводных составляет 15,6 тыс. тонн, что на 1,1 тыс. тонн меньше уровня прошлого года. (с учетом гидрологической обстановки весны 2016 г.).</p>
<p>Балтийское море. Общий вылов составляет 49,7 тыс. тонн, что больше уровня прошлого года на 10,2 тыс. тонн. На промысле шпрота вылов составляет 26,6 тыс. тонн, что больше уровня прошлого года на 7,9 тыс. тонн. Вылов сельди балтийской составил 17,6 тыс. тонн, что больше уровня прошлого года 2,2 тыс. тонн.</p>	<p>Зоны иностранных государств. Освоение квот вылова водных биоресурсов в зонах иностранных государств составляет 263,4 тыс. тонн, что меньше уровня прошлого года на 32,3 тыс. тонн. (за счет срока начала промысла в зоне Марокко согласно двухстороннему Соглашению и направления списков судов; за счет промысла в Зоне Мавритании – в связи с тем, что суда заинтересованных судовладельцев переориентированы на промысел в зоне Марокко).</p> <p>Конвенционные районы и открытая часть Мирового океана. Освоение квот вылова водных биоресурсов в этих районах составило 167,0 тыс. тонн, что на 4,4 тыс. тонн меньше уровня прошлого года. (за счет промысла сельди в НЕАФК, ввиду запланированной судовладельцами работы флота на промысле скумбрии в Открытой части Норвежского моря – по завершении промысла флот перейдет на промысел сельди в НЭЗ).</p>

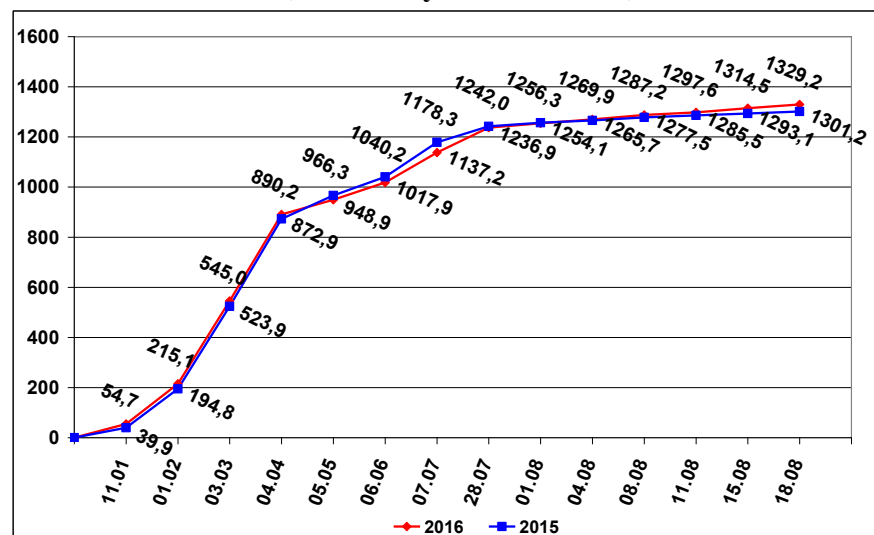
ОСВОЕНИЕ КВОТ В 2014 – 2016 ГОДАХ

2014 год 2015 год на 18 августа 2016 года (тыс. тонн)



ВЫЛОВ МИНТАЯ В 2015 И 2016 ГОДАХ

(на 18 августа 2016 года) (тыс. тонн)



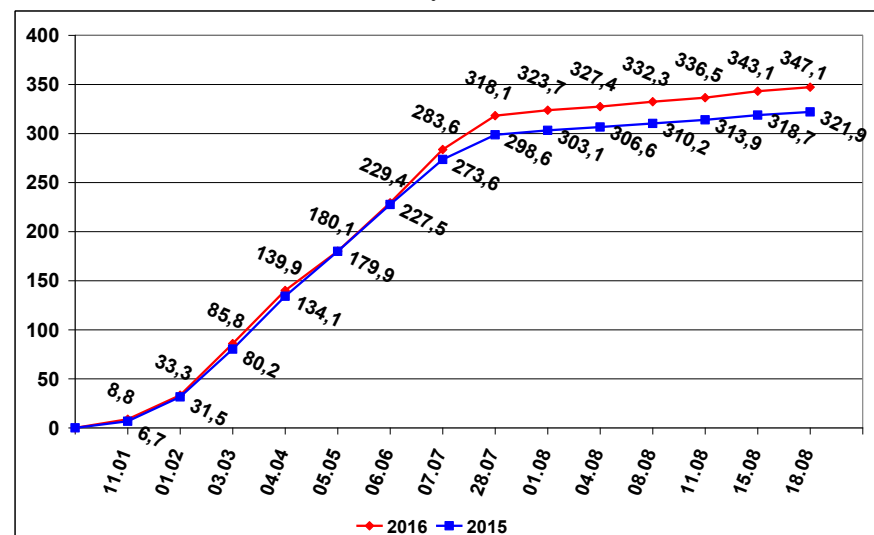
СПРАВКА

о добыче (вылове) водных биологических ресурсов российскими пользователями и доставке рыбной продукции в порты (на 18 августа 2016 года)

Вылов водных биологических ресурсов	2015 (тыс. тонн)	2016 (тыс. тонн)	2016/2015 в процентах
Вылов водных биологических ресурсов всего : в том числе:	2 956,12	3 061,10	104%
Дальневосточный бассейн	1 993,65	2 102,16	105%
Северный бассейн	379,48	393,84	104%
Западный бассейн	39,47	49,71	126%
Азово-Черноморский бассейн	55,32	63,64	115%
Волжско-Каспийский бассейн	21,18	21,37	101%
Конвенционные районы, исключительные экономические зоны иностранных государств и открытая часть Мирового океана	467,02	430,39	92%
Выработано рыбопродукции (с учетом коэффициентов переработки водных биоресурсов)	1 948,33	1 952,37	100%
Поставлено рыбопродукции в морские порты Российской Федерации	918,52	966,79	105%
Рыбопродукция на российских судах, находящихся в море (на промысле, переходе в морской порт)	243,48	299,79	123%
Поставлено рыбопродукции в порты иностранных государств (после таможенного оформления в морских портах Российской Федерации)	1 214,13	1 145,60	94%

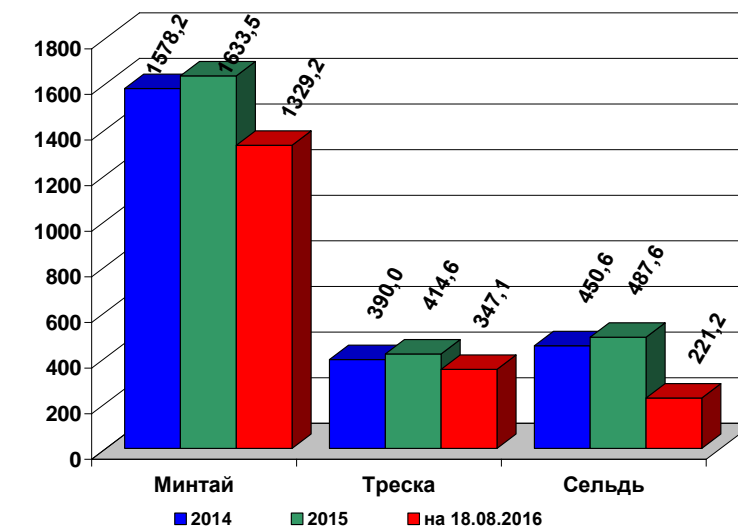
ВЫЛОВ ТРЕСКИ В 2015 И 2016 ГОДАХ

(на 18 августа 2016 года) (тыс. тонн)



УЛОВЫ РОССИЙСКИХ ПОЛЬЗОВАТЕЛЕЙ ОСНОВНЫХ ВИДОВ ВОДНЫХ БИОРЕСУРСОВ В 2014 – 2016 ГОДАХ

(тыс. тонн)



РЫБОПРОДУКЦИЯ, ВЫПУЩЕННАЯ ИЗ СОБСТВЕННОГО СЫРЬЯ НА РОССИЙСКИХ СУДАХ В 2014 – 2016 ГОДАХ

(тыс. тонн)

